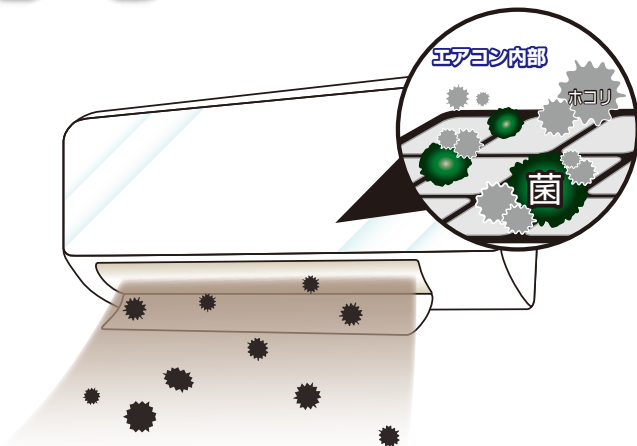


## エアコンのフィルターの汚れは...

# カビが原因だった!?


### エアコンの汚れ・・・遂に解決! 超便利!!

エアコンの汚れ・臭いはカビが原因です。  
カビの出すネバネバ成分にホコリなどの汚れが付着します。  
エアコンを使用する事で部屋全体に不健康な空気を循環することになり健康に悪影響を及ぼしてしまう事も・・・  
手間のかかるクリーニングをしても解決できません。  
元のカビを解決(除去)できて、加えて、クリーニングの必要がなくなるとしたら・・・



ホコリがほとんどついていない!! After

Before フィルターにホコリがびっしり!!!



ホコリで真っ白...

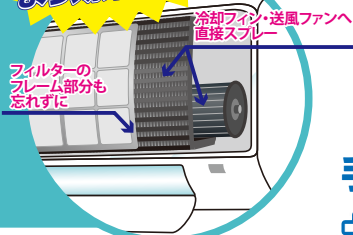
Before

After

### 使用方法

- 汚れがひどい場合は、フィルター等を清掃してからご使用ください。
- ①エアコンの電源を落としてください。
- ②フィルターから約15cm程離し、まんべんなくスプレーしてください。
- ③スプレー後、20分程乾燥させてからエアコンをご使用ください。

より効果的に



### カビの発生を防いで消臭!

フィルターにスプレーしておくだけで、カビ菌を寄せ付けず汚れを付きにくくします。また、ニオイの原因のカビの発生を防ぐことでニオイの問題を根本から解決します。  
独自の密着技術で長期間効果が続くので月に一度のスプレーを継続するだけで、いつでも快適でキレイな生活空間を実現できます。

### ホコリを防ぐから節電も!?

フィルターやフィンなどにホコリや汚れが付着していると、電気を余分に使用します。ホコリが付きにくく常に清潔な状態を維持する事で、無駄な電力を使用する事は無く節電に繋がります。

品名: エアコンカビ封じクリーン  
容量: 300ml  
標準小売価格: 1,800円 (税抜)  
入数: 1ケース 12本  
サイズ: 高さ 195mm  
幅 110mm  
奥行き 42mm  
JAN: 4571289873488  
---  
什器セット(8本セット)  
※受注生産



## 手間いらずのフィルタークリーナー カバーを外さずスプレーするだけ!!

※カタログに記載されている内容は、予告なく変更する場合があります。